

## Pressemitteilung

### **Sonnenschirme jetzt „winterfit“ machen**

So erhält regelmäßige Pflege die Freude am Caravita Sonnenschutz über viele Jahre hinweg

**Nach der Saison ist vor der Saison. Dies gilt auch für hochwertige Sonnenschirme. Deshalb ist es wichtig, den Schirm rechtzeitig für den Winter fit zu machen und gut vorbereitet zu lagern. Mit wenig Aufwand bei der Reinigung und Pflege lassen sich die stimmungsvollen Schattenspenden noch viele Sommer genießen. Der Hersteller Caravita gibt praktische Pflegetipps.**

Im Laufe eines Jahres ist ein Sonnenschirm zahlreichen Verunreinigungen ausgesetzt. Blätter, Staub, Insektenschmutz und nicht zuletzt Exkremente von Vögeln können selbst hochwertige Stoffe nachhaltig schädigen. In Verbindung mit der Sonneneinstrahlung kann sich die Verschmutzung dauerhaft in die Beschichtung einbrennen. Eine regelmäßige Reinigung und Pflege des Schirms ist daher grundsätzlich angesagt, um den perfekten Look und die volle Funktionalität nachhaltig zu schützen.

Gerade im Herbst und Winter empfiehlt der Sonnenschirmhersteller Caravita, den Schirm zu säubern und zu trocknen, bevor er eingelagert wird. So bildet sich kein Schimmel, und die Freude bleibt lange erhalten. Der Schirmbezug sollte nur kalt, keinesfalls warm oder heiß gewaschen und niemals in die Waschmaschine gegeben werden. Acryltücher laufen bereits bei niedrigen Temperaturen ein.

### **Maxime für die Sonnenschirmpflege: Behutsam, aber regelmäßig**

Die Experten von Caravita raten dazu, einen Sonnenschirm nur sehr behutsam zu säubern, dafür lieber häufiger über die heiße Phase der Nutzung hinweg – beispielsweise durch vorsichtiges Abbürsten. Von scharfen Reinigungsmitteln ist ebenso Abstand zu nehmen wie von zu intensivem Schrubben. Ein weicher Schwamm oder ein Tuch und ein milder Reiniger aus Feinwaschmittel und Wasser sind zumeist schon sehr wirkungsvoll.

Alternativ ist ein hochwertiger Reinigungshandschuh aus speziellem Mikrofasergewebe zu empfehlen, der sowohl für die Nass- als auch für die Trockenreinigung geeignet ist und im Normalwaschgang der Waschmaschine problemlos wieder sauber wird.

Etwas leichter lässt sich der Bezug reinigen, wenn er abgenommen wird. Bei den Modellen von Caravita geschieht dies, indem zunächst die Deckkappe abgeschraubt und der Schirm halb geöffnet wird. Nun können die Schrauben an den Enden der Streben gelöst und das Tuch entfernt werden. Dieser Ablauf gilt auch für den seltenen Fall, dass trotz der hohen Langlebigkeit der Caravita Produkte eine Reparatur oder ein Tuchwechsel nötig werden sollten.

## **Sauber und trocken in die Schutzhülle**

Auch die Mechanik sollte vor dem Einlagern eingehend gecheckt werden, da Verunreinigungen eindringen und Schäden an beweglichen Bauteilen verursachen können. Gegen hartnäckige Verschmutzungen an Metall- oder Kunststoffoberflächen können spezielle Sonnenschutzreiniger helfen.

Sollte der Sonnenschirm mit Heizstrahlern ausgestattet sein, sind diese durch das Lösen des Steckers und von zwei Schrauben zu demontieren, bevor der saubere und trockene Schirm von der Schutzhülle winterfest ummantelt wird. Falls die Schutzhülle im Laufe der Zeit undicht geworden oder verlorengegangen sein sollte, kann diese einfach über den Fachhandel nachbestellt werden.

## **Bestens auf die neue Saison vorbereitet – „von Kopf bis Fuß“**

Sehr pflegeleicht sind außer den Tüchern und den Mechaniken auch die Schirmständer von Caravita: Die aus feuerverzinktem bzw. pulverbeschichtetem Aluminium oder Stahl gefertigten Modelle glänzen durch hohe Witterungsbeständigkeit. Bei den Multicube-Versionen ist die Holzabdeckung der Sitze einfach abzunehmen oder mit einer wasserdichten Abdeckung vor Regen, Eis und Schnee zu schützen.

Auf diese Weise vorbereitet, steht dem Einsatz des hochwertigen Sonnenschirms in der nächsten Saison nichts mehr im Wege.

[www.caravita.de](http://www.caravita.de)

*Ca. 3.700 Zeichen inkl. Leerzeichen*

## **Text und Abbildungen**

Den Presstext und die Fotos finden Sie als Download unter diesem [Link](#).

Copyright: Caravita. Fotoveröffentlichung honorarfrei, Fotoverwendung für Werbezwecke nicht gestattet.

Bitte achten Sie auf die korrekte Nennung des Fotonachweises und auf die ausschließliche Verwendung der Fotos im Zusammenhang mit dieser Pressemitteilung.

Abdruck frei – Belegexemplar erbeten.




## Über Caravita

Caravita – die Sommermanufaktur ist ein Unternehmen der Warema Group und ein Spezialist für maßgefertigte Sonnenschirme und Sonnensegel. Das Unternehmen entwickelt seit 1993 qualitativ hochwertige Sonnenschutzlösungen für Terrasse, Balkon oder den Gastronomie- und Hotelleriebereich. In Gaimersheim bei Ingolstadt befindet sich das Vertriebszentrum, Produktionsstandort ist Trenčín in der Slowakei.

## Kontakt:

**Caravita GmbH**  
**Ein Unternehmen der WAREMA Group**  
Hans-Wilhelm-Renkhoﬀ-Str. 2  
97828 Marktheidenfeld  
+49 (0)9391 20-3919  
[presse@caravita.eu](mailto:presse@caravita.eu)

**Perfect Sound PR**  
**Agentur für Öffentlichkeitsarbeit**  
Frank Beushausen  
Gewerbepark 18  
49143 Bissendorf  
+49 (0)5402 70-1651  
[caravita@perfectsoundpr.de](mailto:caravita@perfectsoundpr.de)

	<p>Auch hochwertige Sonnenschirme wie die von Caravita benötigen ein wenig Pflege, um den perfekten Look und die volle Funktionalität nachhaltig zu schützen.</p> <p>(Bild-Nr. 9983837)</p>
	<p>Im Laufe eines Jahres ist ein Sonnenschirm zahlreichen Verunreinigungen ausgesetzt. Diese sollten gründlich entfernt werden, bevor der Sonnenschutz „winterfit“ gemacht wird.</p> <p>(Bild-Nr. 9983839)</p>
	<p>Schonend für das Tuch wird gröberer Schmutz zunächst mit dem Handfeger beseitigt.</p> <p>(Bild-Nr. 10013834)</p>

	<p>Auch die Mechanik des Sonnenschirms sollte behutsam, aber regelmäßig gereinigt werden – beispielsweise mit einem trockenen Lappen. Gegen hartnäckige Verschmutzungen an Metall- oder Kunststoffoberflächen helfen spezielle Sonnenschutzreiniger.</p> <p>(Bild-Nr. 10013833)</p>
	<p>Mit wenigen Handgriffen ist der saubere und trockene Schirm von der Schutzhülle winterfest ummantelt. Sollte die Schutzhülle undicht geworden oder verlorengegangen sein, kann diese einfach über den Fachhandel nachbestellt werden.</p> <p>(Bild-Nr. 10013836)</p>
	<p>Von scharfen Reinigungsmitteln ist ebenso Abstand zu nehmen wie von zu intensivem Schrubben. Vielmehr bieten sich einfache, haushaltstypische Helfer an.</p> <p>(Bild-Nr. 10013838)</p>